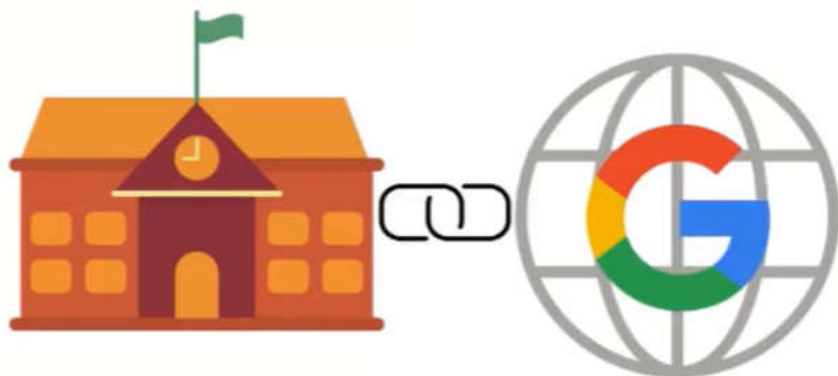


# Google Suite for Education

Fonte: [webinar di Jessica Redeghieri](#) (Google Certified Trainer) del 30 aprile 2020



## G SUITE FOR EDU



Account di dominio

Accesso agli strumenti  
Google

## G SUITE FOR EDU



Quali account di dominio creare

Quali strumenti Google attivare



Quali funzioni e configurazioni  
abilitare per i diversi account

Google Suite for Education, o GSuite, viene attivata dall'istituzione, che crea gli account degli utenti, decidendo quali funzioni abilitare e per quali utenti.

## COME RICHIEDERE G SUITE FOR EDU

G Suite

Iniziamo

Stai per trasformare il modo in cui studenti e insegnanti interagiscono gli uni con gli altri. **G Suite for Education è gratuito per gli istituti idonei.**

Ti guideremo nella creazione di un account per il tuo istituto scolastico.

AVANTI

<https://gsuite.google.com/signup/edu/welcome>

## COME RICHIEDERE G SUITE FOR EDU

NUOVO CORONAVIRUS Didattica a distanza Domande e risposte Atti e norme Link utili Notizie

Email: google@campustore.it  
Telefono: 800974077

C2 Group  
Sito Web: c2group.it  
Email: google@c2group.it  
Telefono: 800688519

TIM in collaborazione con VieSchool, attraverso un help desk online, fornisce ai docenti di ogni scuola e grado un supporto su come collegare device, creare classi virtuali e gestire una lezione a distanza con Google Hangouts Meet e Google Classroom.

Per assistenza scrivere a: [RisorgimentoDigitaleTIM@lascuolacontinua.it](mailto:RisorgimentoDigitaleTIM@lascuolacontinua.it)  
(v. informativa [privacy](#) - Titolare del trattamento Oiproject S.r.l.)

← Torna alla didattica a distanza

Introduzione  
Canale di accesso  
Tipologia di soluzione  
Insegna da casa  
Accesso alla piattaforma  
Supporto


Ministero dell'Istruzione  
Ministero dell'Università e della Ricerca

[https://www.istruzione.it/coronavirus/didattica-a-distanza\\_google-education.html#google-accesso](https://www.istruzione.it/coronavirus/didattica-a-distanza_google-education.html#google-accesso)

La versione *educational* di **GSuite**, gratuita per le scuole, si richiede attraverso una registrazione alla piattaforma e una comunicazione a un partner Google for Education (Campustore o C2group).

Info: [https://www.istruzione.it/coronavirus/didattica-a-distanza\\_google-education.html](https://www.istruzione.it/coronavirus/didattica-a-distanza_google-education.html)

## LE APPLICAZIONI G SUITE FOR EDU




## LE APPLICAZIONI G SUITE FOR EDU



- Già conosciute (anche se per uso personale)
- Uguali per tutti gli utenti (utilizzo e compatibilità)
- Versione webapp e app mobile
- Stessi simboli e stessa "logica"
- **Integrazione!**

Gsuite offre una serie di **app Google**, alcune delle quali (Gmail, Drive...) spesso sono già usate dagli utenti. Le app funzionano da pc, tablet, smartphone e sono **integrate tra loro**: permettono di passare da una app all'altra mentre si lavora e di condividere i documenti.



Una delle app più utili per la scuola è **Drive**: uno **spazio virtuale** illimitato e gratuito dove **conservare** documenti (creati offline, o online tramite app Google) e **condividerli** con altri utenti. I file creati con app come Moduli, Fogli, Documenti si archiviano automaticamente in Drive.

## DAD CON G SUITE FOR EDU

1. Possedere un dispositivo con connessione
2. Conoscere gli strumenti
  - a. Guidell
  - b. Tutorial e gruppi social
  - c. Corsi
3. Trasformare la didattica "face-to-face" in didattica a distanza

## MODALITÀ DI EROGAZIONE

1. SINCRONA (in diretta)
  - Insegnanti e studenti sono nello stesso momento nella stessa "stanza"
2. ASINCRONA (in differita)
  - L'insegnante crea risorse e contenuti e gli studenti ne fruiscono in un secondo momento

GSuite è un ambiente adatto alla Didattica a Distanza (**DAD**). Dopo una breve formazione attraverso tutorial e corsi online, il docente può usare GSuite sia in modalità *sincrona* (videolezioni in diretta), sia in modalità *asincrona* (invio di materiali, correzione di compiti...)

## MODALITÀ SINCRONA

### PRO

- è possibile interagire in tempo reale (chat, microfono, webcam)
- è possibile verificare chi è presente

### CONTRO

- tutti i partecipanti devono essere presenti nello stesso momento e chi non c'è non può fruire della lezione
- è necessario gestire le relazioni con tutti gli studenti nello stesso momento
- il tempo di attenzione può variare in base alle condizioni del contesto e da studente a studente

## MODALITÀ ASINCRONA

### PRO

- ogni studente può fruire del contenuto con i propri tempi e le proprie modalità
- l'insegnante può preparare il contenuto, rivederlo e modificarlo prima di renderlo disponibile

### CONTRO

- non è possibile interagire in diretta con i partecipanti
- non è possibile verificare in diretta chi ha fruito del contenuto e chi ha compreso il contenuto (solo in un secondo momento)

La modalità *sincrona* ha il vantaggio di riprodurre una lezione in un'aula virtuale, con la difficoltà però di gestire gli allievi a distanza. La modalità *asincrona* permette di lavorare più rilassatamente, ma non consente di verificare subito l'impegno e le difficoltà dei ragazzi.

## MODALITÀ ASINCRONA + SINCRONA

*L'insegnante prepara il contenuto per gli studenti e lo rende disponibile*

### PRO ASINCRONA

- ogni studente può fruire del contenuto con i propri tempi e le proprie modalità
- l'insegnante può preparare il contenuto, rividerlo e modificarlo prima di renderlo disponibile

*L'insegnante organizza un momento di riflessione in diretta per discutere con gli studenti del contenuto proposto*

### PRO SINCRONA

- è possibile interagire in tempo reale (chat, microfono, webcam)
- è possibile verificare chi è presente

## DAD CON G SUITE FOR EDU



CLASSI VIRTUALI  
solo modalità asincrona?



RIUNIONI IN DIRETTA  
solo modalità sincrona?

Unendo la modalità *sincrona* a quella *asincrona* – offrendo cioè in anticipo i contenuti e discutendoli poi in videolezione, secondo le modalità della ***flipped classroom*** – si ottengono i maggiori vantaggi.



## GOOGLE CLASSROOM PER LA DAD



- Pubblicazione di contenuti già preparati o "pronti"
- Creazione di materiali e compiti
- Interazione asincrona attraverso i commenti
- Interazione sincrona attraverso la chat di Documenti, Fogli, ecc...
- Creazione sincrona all'interno di Documenti, Fogli, ecc...

## GOOGLE MEET PER LA DAD



- Trasmissione in diretta delle lezioni "frontali"
- Interazione attraverso chat, microfono, webcam
- Registrare le lezioni e riadattarle per renderle asincrone (con o senza studenti)

La modalità *asincrona* usata in Classroom (invio agli alunni di materiali preparati in anticipo) può essere integrata da **chat sincrone** e **lavoro collaborativo**. La modalità *sincrona* di Meet (videolezione) può essere ampliata dalla **registrazione del video** per creare video didattici.